



УПРАВЛЕНИЕ ФЕДЕРАЛЬНОЙ СЛУЖБЫ  
ГОСУДАРСТВЕННОЙ СТАТИСТИКИ ПО СЕВЕРО-  
КАВКАЗСКОМУ ФЕДЕРАЛЬНОМУ ОКРУГУ

# Строительная деятельность Кабардино – Балкарской Республики



январь – июль 2023 года



ФЕДЕРАЛЬНАЯ СЛУЖБА  
ГОСУДАРСТВЕННОЙ СТАТИСТИКИ

# Строительная деятельность Кабардино – Балкарской Республики

январь – июль 2023 года

**01** ДЕЯТЕЛЬНОСТЬ СТРОИТЕЛЬНЫХ  
ОРГАНИЗАЦИЙ

**02** ВВОД В ДЕЙСТВИЕ ЗДАНИЙ, СООРУЖЕНИЙ,  
ЖИЛЫХ ДОМОВ





# ОБЗОР СТРОИТЕЛЬНОЙ ДЕЯТЕЛЬНОСТИ

## **Деятельность строительных организаций.**

Объем работ, выполненных по виду деятельности «Строительство», в январе-июле 2023 г. составил 15 989,1млн рублей, что на 13,4 % выше аналогичного периода 2022 г.

## **Ввод в действие зданий, сооружений, жилых домов.**

С начала года предприятиями и организациями всех форм собственности с учетом индивидуального жилищного строительства построено 2 453 новые квартиры, в том числе населением 1 305 жилых дома.

Организациями-застройщиками, осуществляющими строительство многоквартирных жилых домов, построено 1 148 квартир.

Общая площадь введенного жилья составила 261,3 тыс. кв. метров, что на 3,7% больше, чем в январе-июле 2022 г., в том числе населением – 190,7 тыс. кв. метров (на 13,7% больше), организациями-застройщиками, осуществляющими многоквартирное жилищное строительство – 70,6 тыс. кв. метров, в январе-июле 2022 г. было введено 84,3 тыс. кв. метров.

В сельской местности введено 122,3 тыс. кв. метров общей площади жилых домов, что на 9,1% превышает уровень января-июля 2022 года.



# ОБЪЕМ РАБОТ ПО ВИДУ ДЕЯТЕЛЬНОСТИ «СТРОИТЕЛЬСТВО»

ЯНВАРЬ – ИЮЛЬ 2023 ГОДА В % К ЯНВАРЮ – ИЮЛЮ 2022 ГОДА

## Объем подрядных работ

По полному кругу организаций

**15 989,1**

млн руб.

**113,4% ▲**

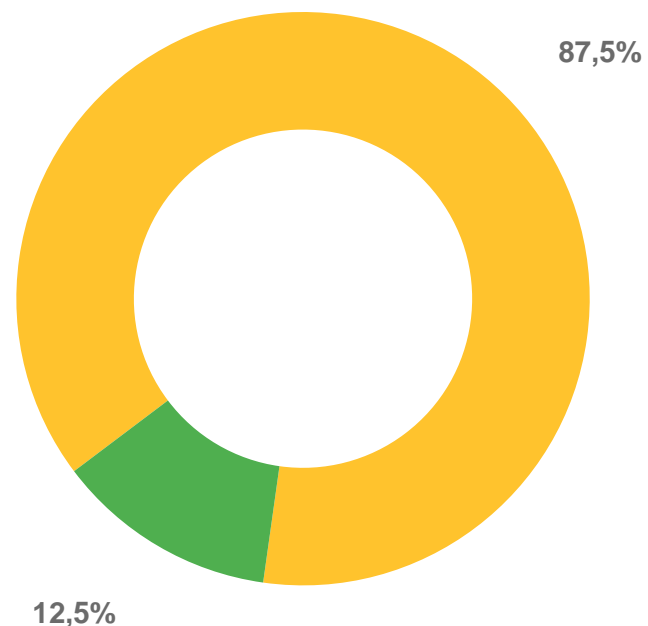
По крупным и средним организациям

**1 994,2**

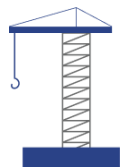
млн руб.

**120,2% ▲**

## СТРУКТУРА ОБЪЕМА ПОДРЯДНЫХ РАБОТ ПО ВИДУ ДЕЯТЕЛЬНОСТИ «СТРОИТЕЛЬСТВО»



- Неформальная экономика
- Крупные и средние предприятия



# ДИНАМИКА ОБЪЕМА РАБОТ ПО ВИДУ ДЕЯТЕЛЬНОСТИ «СТРОИТЕЛЬСТВО»

Январь-июль 2023 года

## 15 989,1

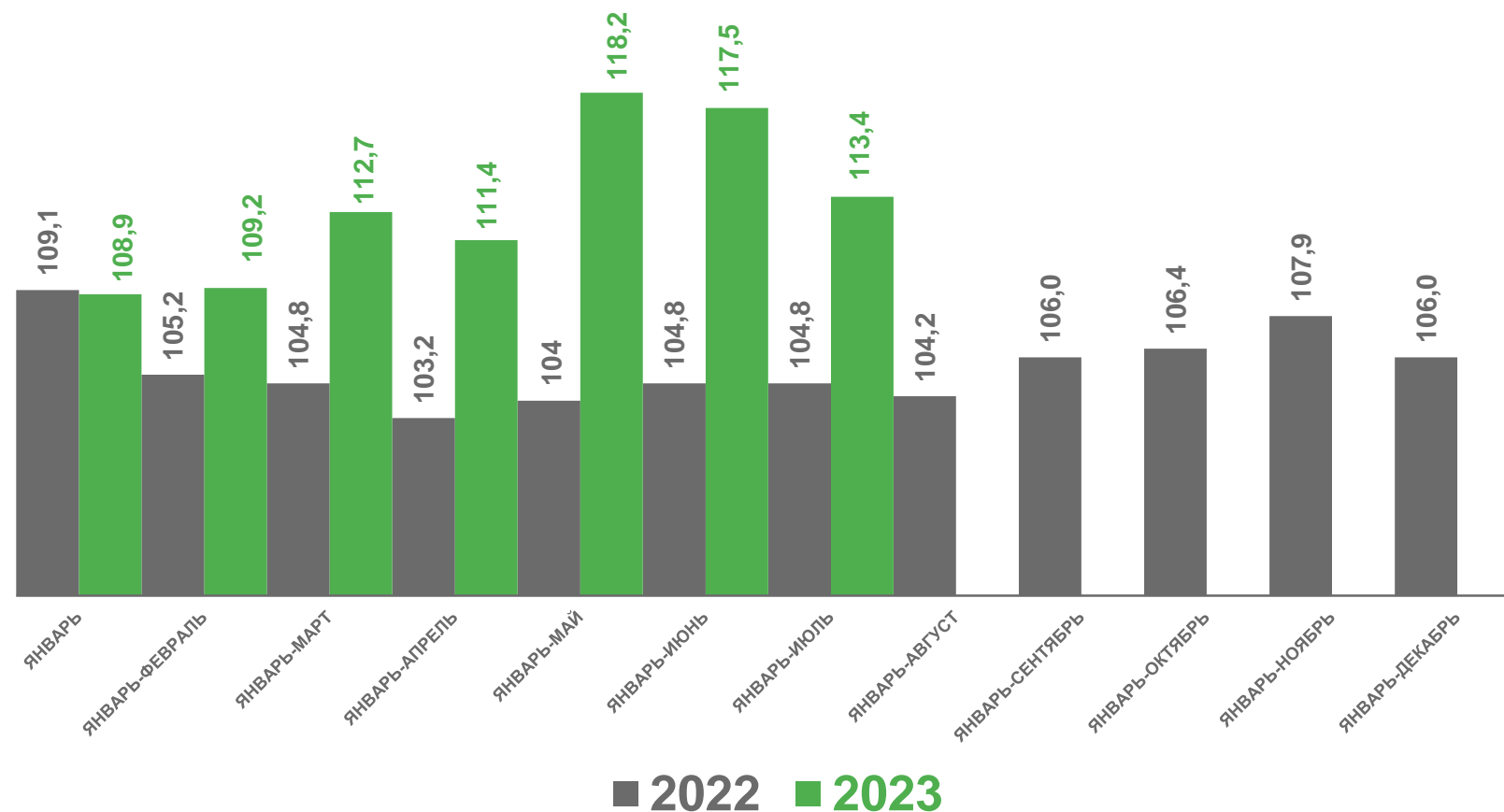
млн руб.

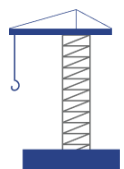
Январь-июль 2022 года

## 13 460,6

млн руб.

ВСЕГО ПО ПОЛНОМУ КРУГУ ПРЕДПРИЯТИЙ  
(в % к соответствующему периоду прошлого года)





# СТРУКТУРА ОБЪЕМА СТРОИТЕЛЬНЫХ РАБОТ ПО КРУПНЫМ И СРЕДНИМ ОРГАНИЗАЦИЯМ

Всего по республике, млн рублей



1 994,2



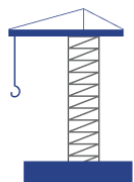
Строительство зданий

124,0



Строительство инженерных сооружений

1 765,5



Работы строительные специализированные

104,7

В % к общему объему строительных работ, выполненных крупными и средними предприятиями

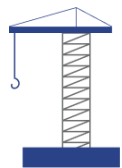


■ Строительство зданий

■ Строительство инженерных сооружений

■ Работы строительные специализированные





# КОЛИЧЕСТВО ВВЕДЕННЫХ В ДЕЙСТВИЕ ЗДАНИЙ

Всего введено зданий, единиц



1 367

Жилого назначения

97,4%



Жилого назначения

1 332

Нежилого назначения

2,6%



Нежилого назначения

35



# ОБЩАЯ ПЛОЩАДЬ ВВЕДЕННЫХ В ДЕЙСТВИЕ ЖИЛЫХ ЗДАНИЙ

ЯНВАРЬ – ИЮЛЬ 2023 ГОДА

Всего по КБР, тыс. кв. метров



312,1



Многоквартирные  
жилые дома

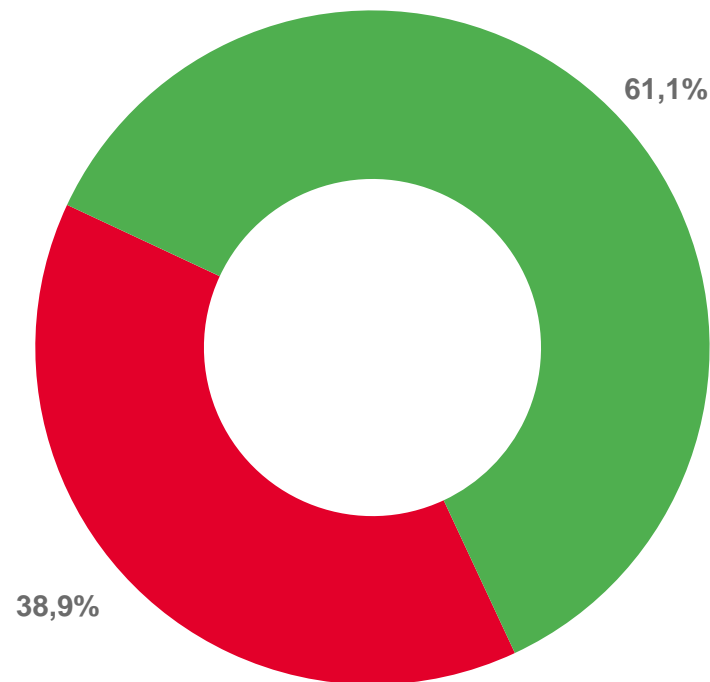
121,4



Жилые дома,  
построенные населением

190,7

Структура введенных в действие жилых зданий, %



■ Многоквартирные жилые здания

■ Жилые дома, построенные населением







# ДИНАМИКА ВВОДА В ДЕЙСТВИЕ ЖИЛЫХ ДОМОВ

Январь – июль 2023 года

## 261,3

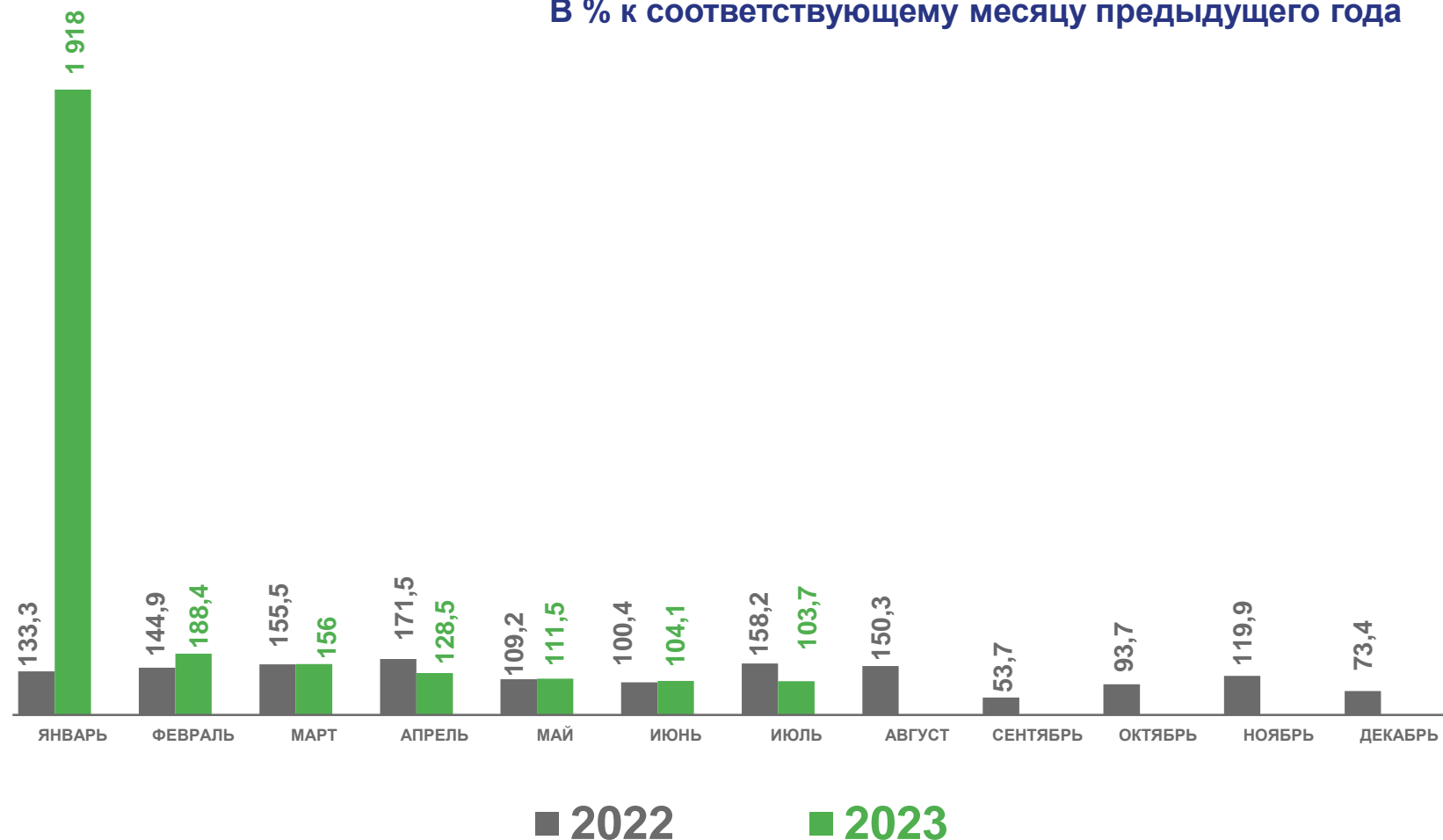
ТЫС. КВ. М

Январь – июль 2022 года

## 252,0

ТЫС. КВ. М

В % к соответствующему месяцу предыдущего года





# ОБЩАЯ ПЛОЩАДЬ ВВЕДЕННЫХ В ДЕЙСТВИЕ ЗДАНИЙ

ЯНВАРЬ – ИЮЛЬ 2023 ГОДА

Введено всего по КБР, тыс. кв. метров



Строительство  
зданий

336,9



Строительство  
жилых зданий

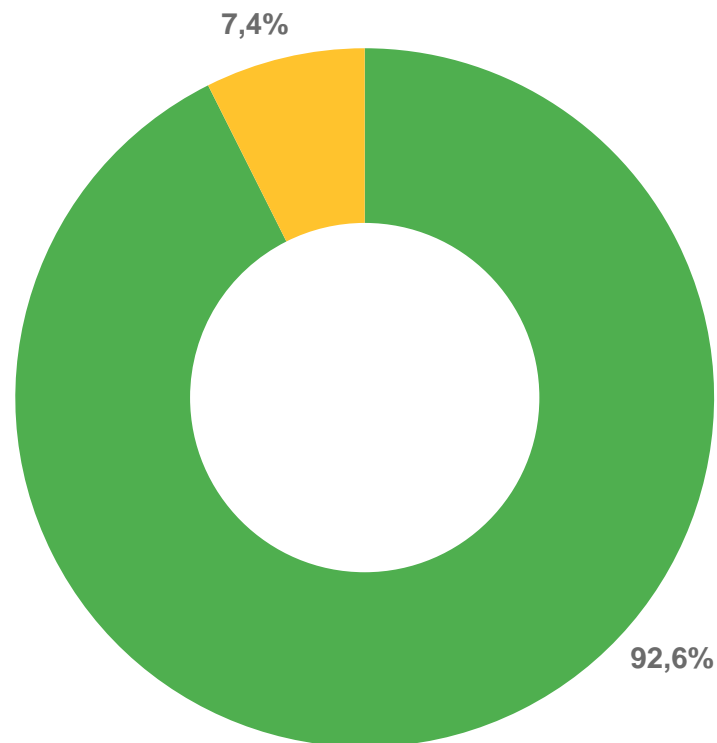
312,1



Строительство  
нежилых зданий

24,8

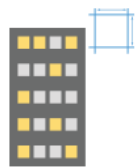
В % к общей площади зданий



■ Жилые здания

■ Нежилые здания





# СТРУКТУРА ОБЩЕЙ ПЛОЩАДИ ЖИЛЫХ ПОМЕЩЕНИЙ ПО МАТЕРИАЛАМ СТЕН

ЯНВАРЬ – ИЮЛЬ 2023 ГОДА



Кирпич

**72,8**

Тыс. кв. метров



Блоки

**151,6**

Тыс. кв. метров

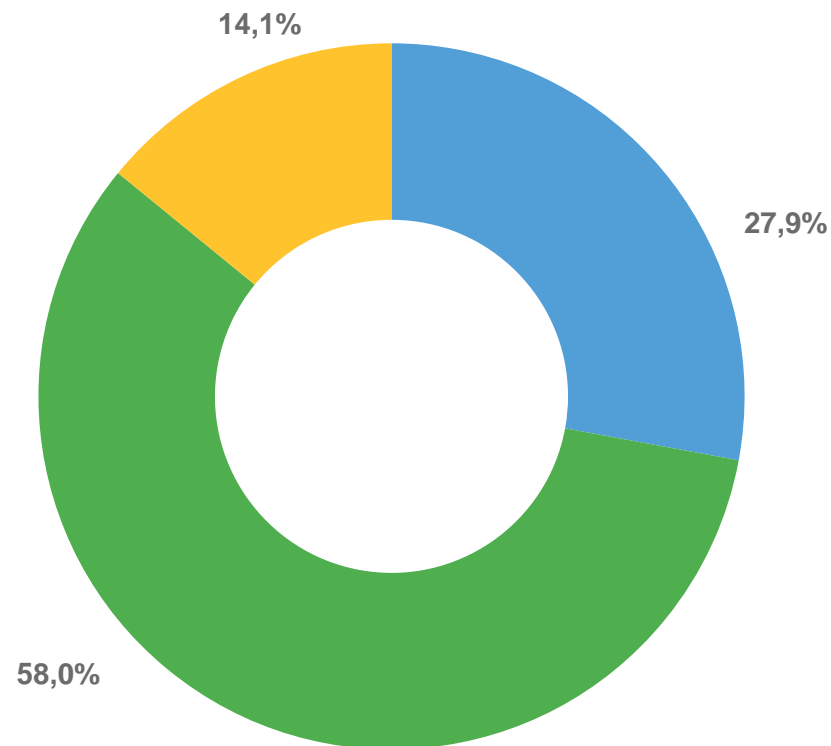


Другой материал

**36,9**

Тыс. кв. метров

Структура по материалам стен, в % к итогу



■ Кирпич ■ Блоки ■ Другой материал





# СТРУКТУРА ВВЕДЕННОЙ ПЛОЩАДИ ЖИЛЫХ ДОМОВ, ПОСТРОЕННЫХ НАСЕЛЕНИЕМ

ЯНВАРЬ – ИЮЛЬ 2023 ГОДА

Введено всего по КБР, тыс. кв. метров



190,7



В городской местности

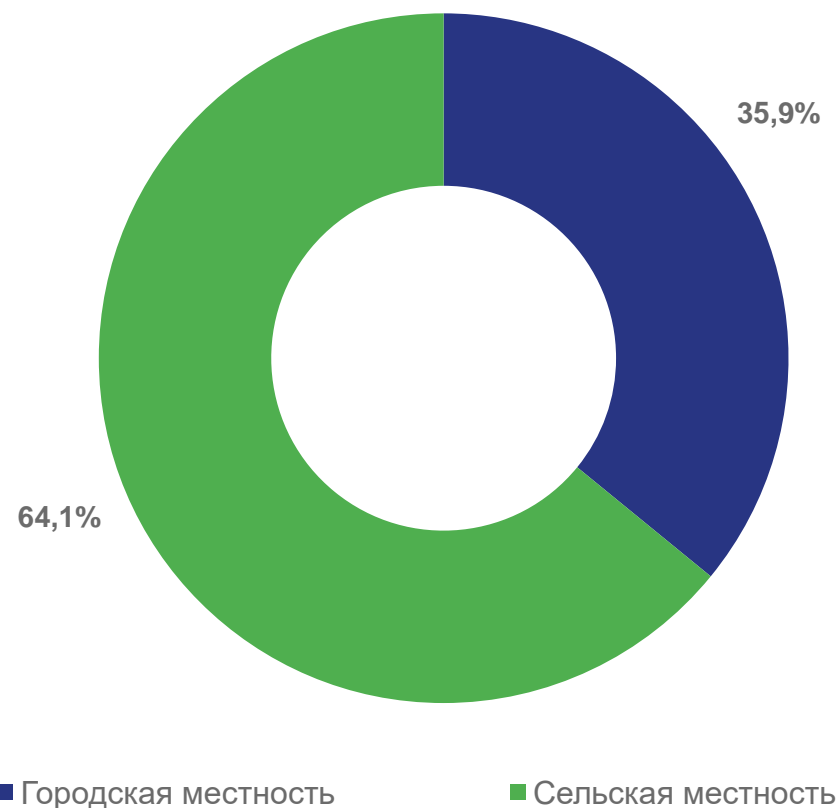
68,4



В сельской местности

122,3

Структура введенной площади жилых домов, %





# ОБЩАЯ ПЛОЩАДЬ ВВЕДЕННЫХ В ДЕЙСТВИЕ ЖИЛЫХ ЗДАНИЙ В РАЗРЕЗЕ МУНИЦИПАЛЬНЫХ ОБРАЗОВАНИЙ

Январь – июль 2023 года

Удельный вес в общем объеме, в %

## 261,3

ТЫС. КВ. М

Январь – июль 2022 года

## 252,0

ТЫС. КВ. М

